



УПРАВЛЕНИЕ ФЕДЕРАЛЬНОЙ СЛУЖБЫ
ГОСУДАРСТВЕННОЙ СТАТИСТИКИ ПО СЕВЕРО-
КАВКАЗСКОМУ ФЕДЕРАЛЬНОМУ ОКРУГУ

Производственный травматизм в Ставропольском крае



2022 год



ФЕДЕРАЛЬНАЯ СЛУЖБА
ГОСУДАРСТВЕННОЙ СТАТИСТИКИ

Производственный травматизм в Ставропольском крае

2022 год

- 01 Основные показатели производственного травматизма
- 02 Численность пострадавших при несчастных случаях на производстве по видам экономической деятельности в 2022 году
- 03 Женщины и мужчины, пострадавшие при несчастном случае на производстве по видам экономической деятельности в 2022 году
- 04 Женщины и мужчины, пострадавшие при несчастных случаях на производстве со смертельным исходом по видам экономической деятельности
- 05 Численность пострадавших на производстве, частично утративших трудоспособность и переведенных с основной работы на другую на 1 рабочий день и более в соответствии с медицинским заключением





ФЕДЕРАЛЬНАЯ СЛУЖБА
ГОСУДАРСТВЕННОЙ СТАТИСТИКИ

Производственный травматизм в Ставропольском крае

2022 год

06

Число дней нетрудоспособности у пострадавших при несчастных случаях на производстве с утратой трудоспособности на 1 рабочий день и более в расчете на одного пострадавшего

07

Структура израсходованных средств на мероприятия по охране труда

08

Средства, израсходованные на мероприятия по охране труда, по видам экономической деятельности в 2022 году

09

Израсходовано в 2022 году на мероприятия по охране труда в расчете на одного работающего в 2022 году

10

Израсходовано в 2022 году на мероприятия по охране труда в расчете на одного работающего в городах и районах Ставропольского края





ОСНОВНЫЕ ПОКАЗАТЕЛИ ПРОИЗВОДСТВЕННОГО ТРАВМАТИЗМА



Численность пострадавших при несчастных случаях на производстве в расчете на 1 000 работающих человек

2021

0,5

2022

0,7

Численность пострадавших при несчастных случаях на производстве, человек

Всего

Со смертельным исходом



176

18



114

17



62

1

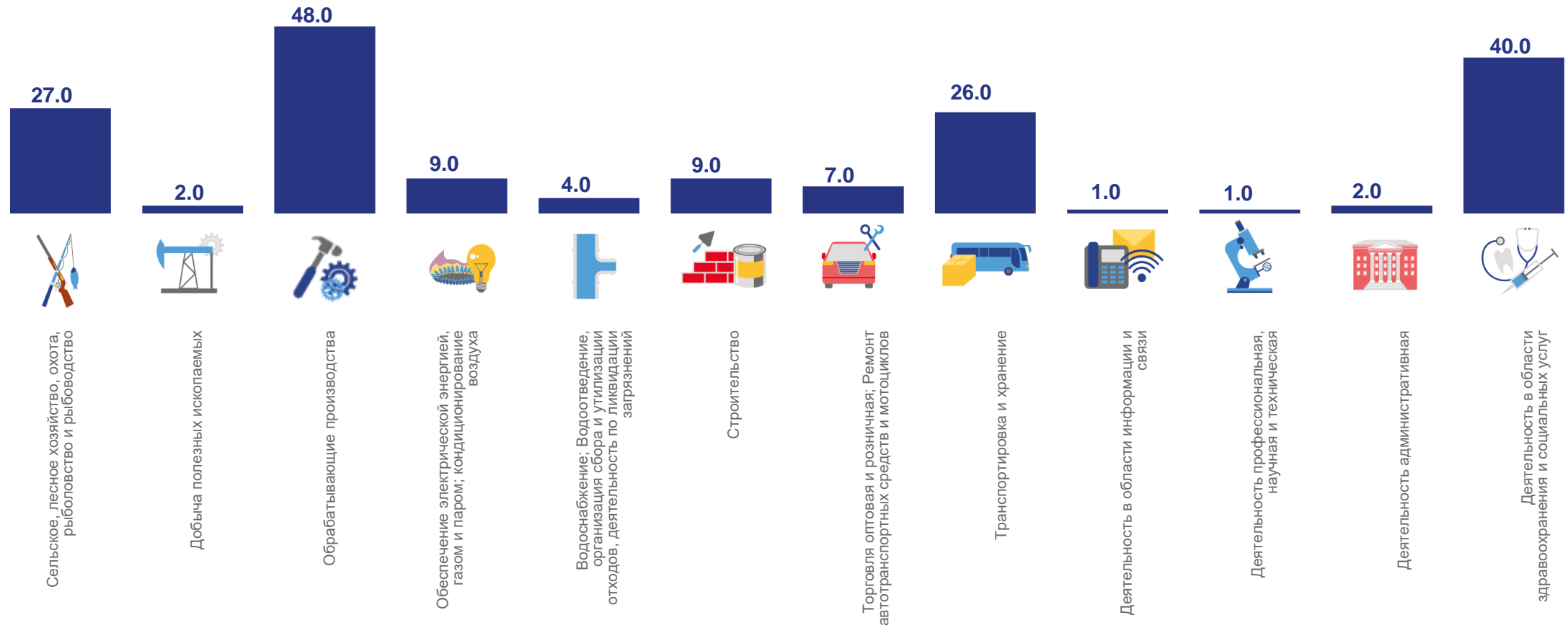


Израсходовано на мероприятия по охране труда в расчете на одного работающего, рублей

12 821 14 843,2



ЧИСЛЕННОСТЬ ПОСТРАДАВШИХ ПРИ НЕСЧАСТНЫХ СЛУЧАЯХ НА ПРОИЗВОДСТВЕ ПО ВИДАМ ЭКОНОМИЧЕСКОЙ ДЕЯТЕЛЬНОСТИ В 2022 ГОДУ



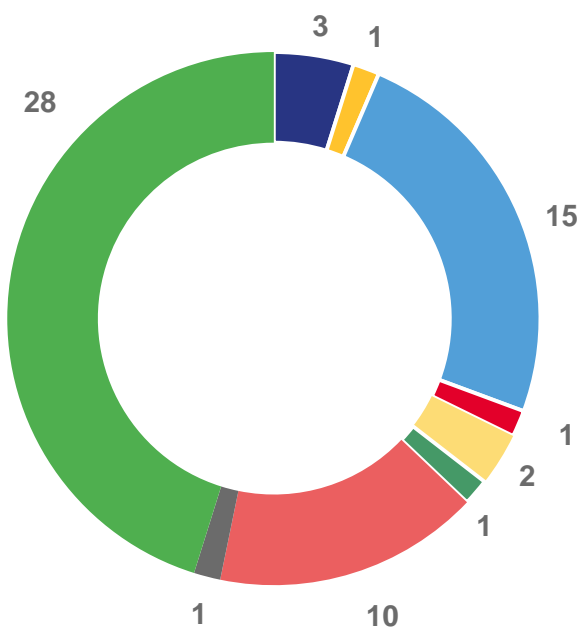


ЖЕНЩИНЫ И МУЖЧИНЫ, ПОСТРАДАВШИЕ ПРИ НЕСЧАСТНЫХ СЛУЧАЯХ НА ПРОИЗВОДСТВЕ, ПО ВИДАМ ЭКОНОМИЧЕСКОЙ ДЕЯТЕЛЬНОСТИ В 2022 ГОДУ

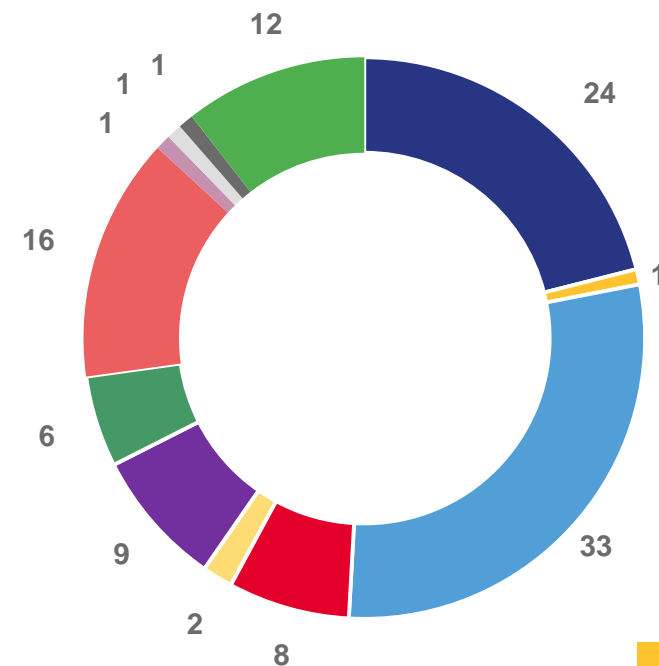


62 Женщины

- Сельское, лесное хозяйство, охота, рыболовство и рыбоводство
- Добыча полезных ископаемых
- Обрабатывающие производства
- Обеспечение электрической энергией, газом, паром;
- Водоснабжение; водоотведение, организация сбора и утилизация отходов, деятельность по ликвидации загрязнений
- Строительство
- Торговая оптовая и розничная
- Транспортировка и хранение
- Деятельность в области информации и связи
- Деятельность профессиональная, научная и техническая
- Деятельность административная и сопутствующие дополнительные услуги
- Деятельность в области здравоохранения и социальных услуг



114 Мужчин





ЖЕНЩИНЫ И МУЖЧИНЫ СО СМЕРТЕЛЬНЫМ ИСХОДОМ НА ПРОИЗВОДСТВЕ, ПО ВИДАМ ЭКОНОМИЧЕСКОЙ ДЕЯТЕЛЬНОСТИ В 2022 ГОДУ



Всего со смертельным исходом

18



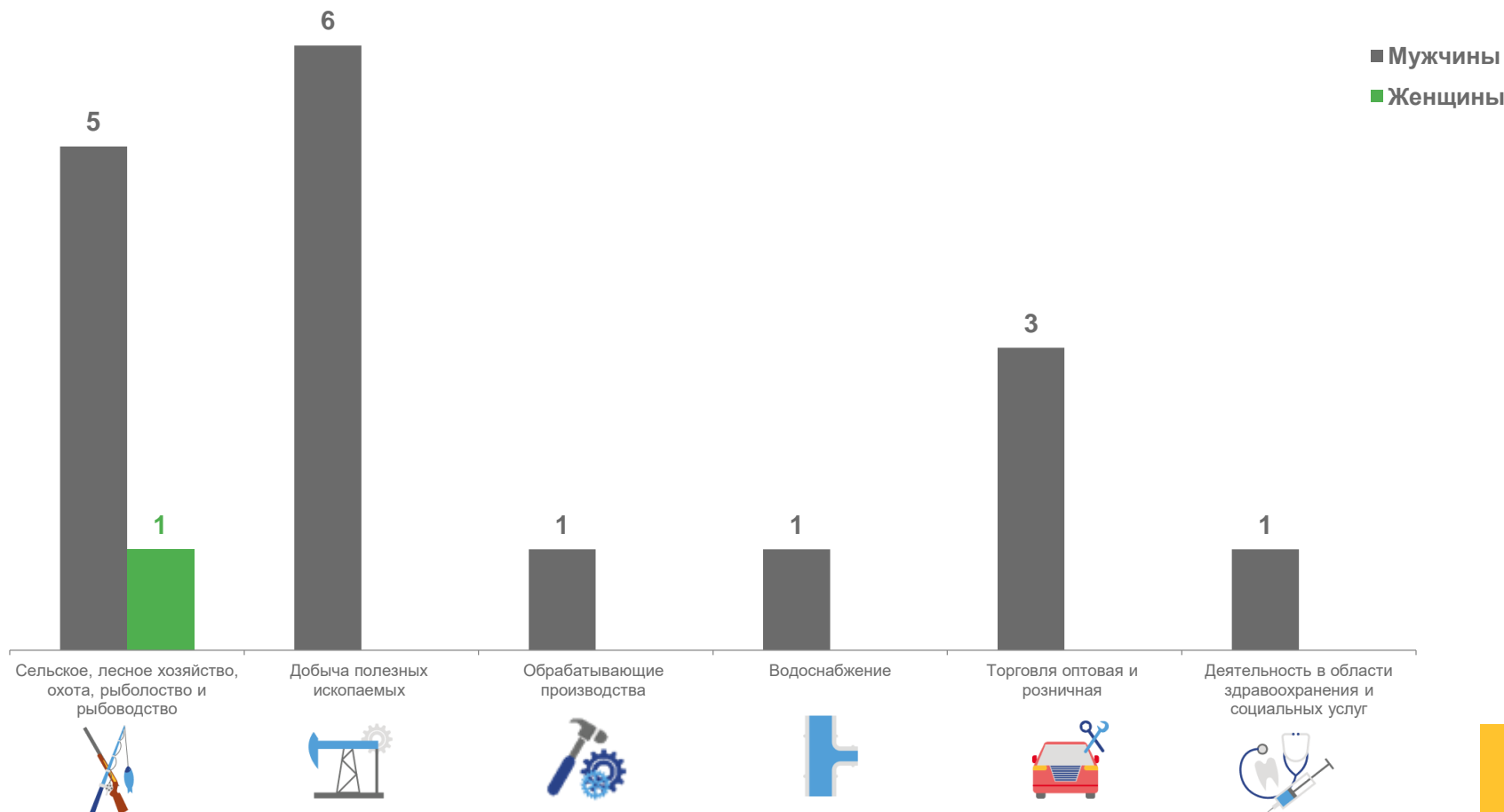
Мужчины

17



Женщины

1





ЧИСЛЕННОСТЬ ПОСТРАДАВШИХ НА ПРОИЗВОДСТВЕ, ЧАСТИЧНО УТРАТИВШИХ ТРУДОСПОСОБНОСТЬ И ПЕРЕВЕДЕННЫХ С ОСНОВНОЙ РАБОТЫ НА ДРУГУЮ НА 1 РАБОЧИЙ ДЕНЬ И БОЛЕЕ В СООТВЕТСТВИИ С МЕДИЦИНСКИМ ЗАКЛЮЧЕНИЕМ ЧЕЛОВЕК

2022



Всего

125



Мужчины

123



Женщины

2

Численность лиц с впервые установленным профессиональным заболеванием

Всего **-6**

2021



Всего

3



Мужчины

3



Женщины

0

Всего **-1**





ЧИСЛО ДНЕЙ НЕТРУДОСПОСОБНОСТИ У ПОСТРАДАВШИХ ПРИ НЕСЧАСТНЫХ СЛУЧАЯХ НА ПРОИЗВОДСТВЕ С УТРАТОЙ ТРУДОСПОСОБНОСТИ НА ОДИН РАБОЧИЙ ДЕНЬ И БОЛЕЕ В РАСЧЕТЕ НА ОДНОГО ПОСТРАДАВШЕГО



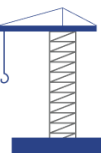
Всего

45,1



Деятельность профессиональная, научная, техническая

122,0



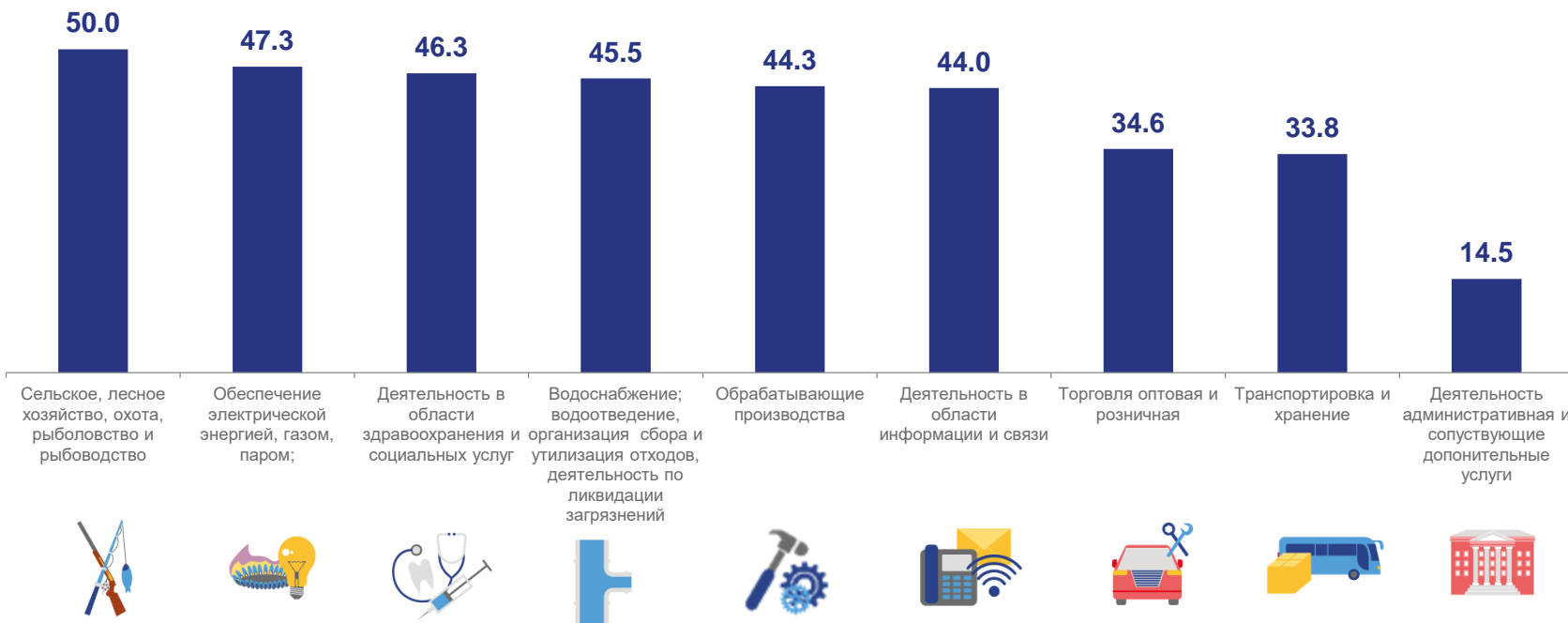
Строительство

64,9



Добыча полезных ископаемых

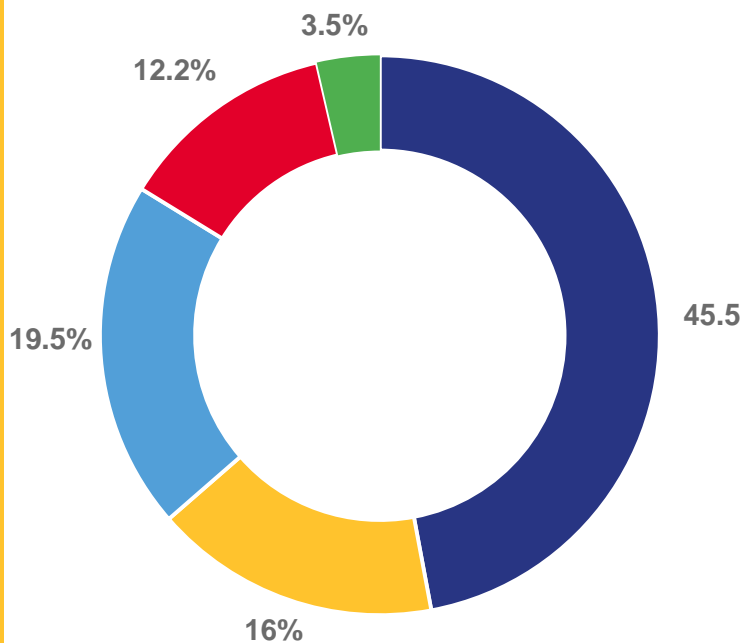
52,5





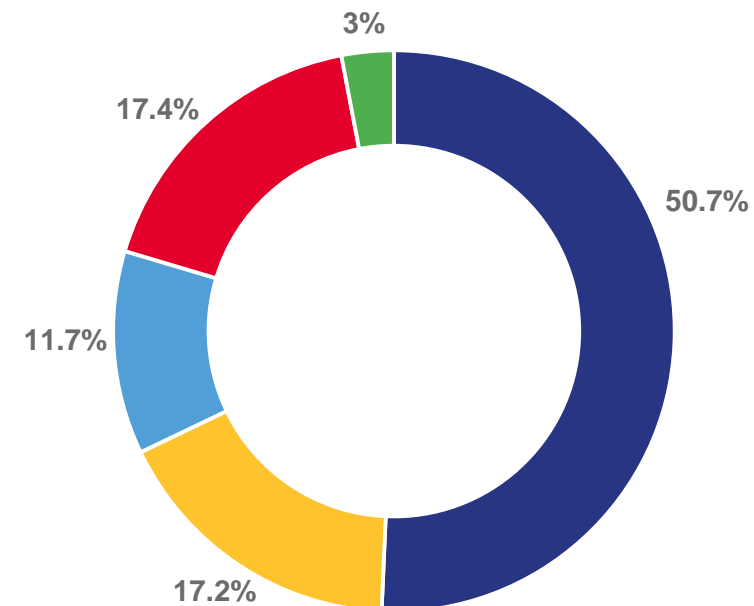
СТРУКТУРА ИЗРАСХОДОВАННЫХ СРЕДСТВ НА МЕРОПРИЯТИЯ ПО ОХРАНЕ ТРУДА

2022



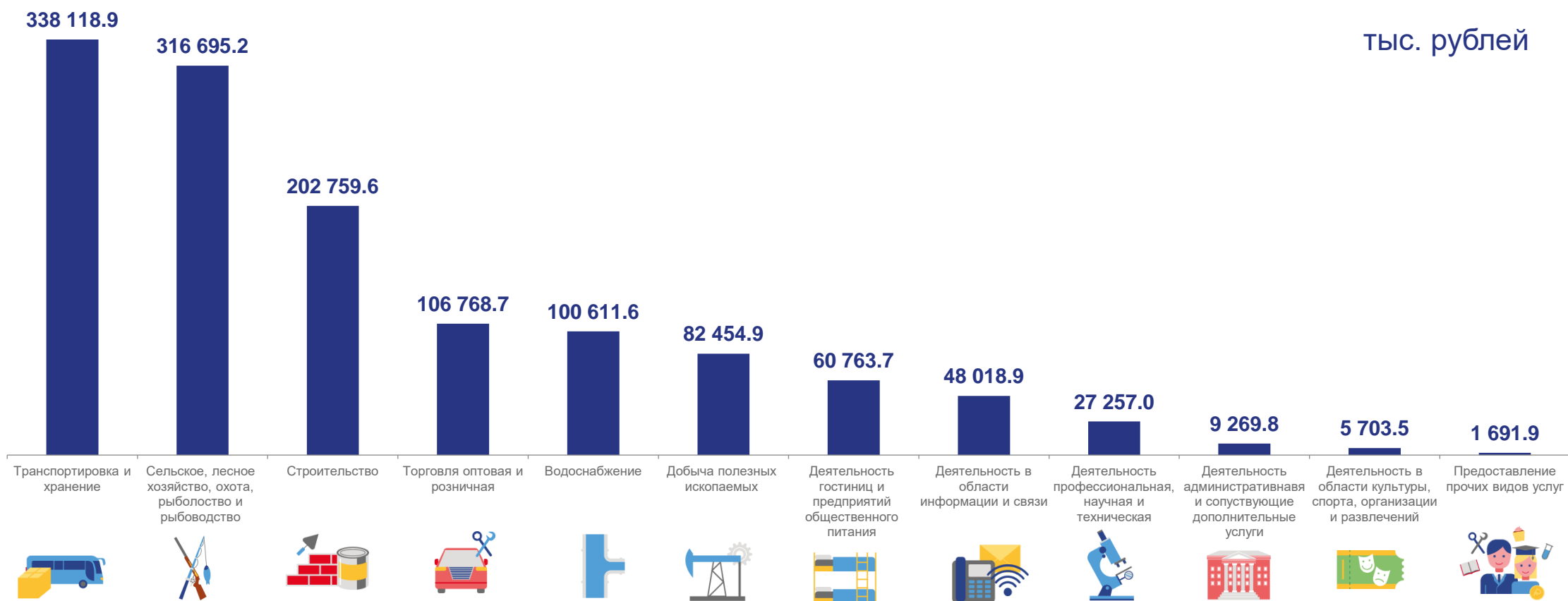
- Приобретение спецодежды, спецобуви и других
- Реализация организованных мероприятий
- Реализация технологических мероприятий
- Реализация санитарно-гигиенических мероприятий
- Подготовка работников по охране труда

2021





СРЕДСТВА, ИЗРАСХОДОВАННЫЕ НА МЕРОПРИЯТИЯ ПО ОХРАНЕ ТРУДА, ПО ВИДАМ ЭКОНОМИЧЕСКОЙ ДЕЯТЕЛЬНОСТИ В 2022 ГОДУ





СРЕДСТВА, ИЗРАСХОДОВАННЫЕ НА МЕРОПРИЯТИЯ ПО ОХРАНЕ ТРУДА, ПО ВИДАМ ЭКОНОМИЧЕСКОЙ ДЕЯТЕЛЬНОСТИ В 2022 ГОДУ

Тысяч рублей



Всего

3 766 883,7



Деятельность в области
здравоохранения и социальных услуг

1 271 159,1



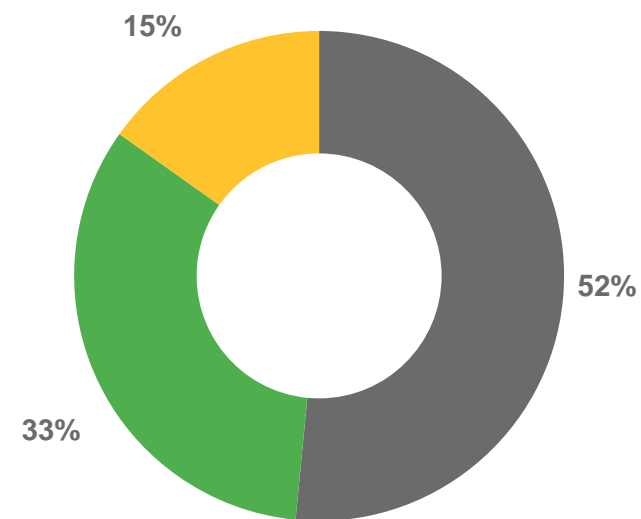
Обработывающие производства

821 359,5



Обеспечение электрической энергией,
газом и паром; кондиционирование воздуха

374 181,4



- Деятельность в области здравоохранения и социальных услуг
- Обработывающие производства
- Обеспечение электрической энергией, газом и паром





ИЗРАСХОДОВАНО В 2022 ГОДУ НА МЕРОПРИЯТИЯ ПО ОХРАНЕ ТРУДА В РАСЧЕТЕ НА ОДНОГО РАБОТАЮЩЕГО ТЫСЯЧ РУБЛЕЙ



Сельское, лесное хозяйство, охота, рыболовство и рыбоводство

▼ **8 539,5**



Добыча полезных ископаемых

▲ **38 857,2**



Обрабатывающие производства

▲ **28 483,4**



Деятельность профессиональная, научная и техническая

▲ **6 459,0**



Деятельность в области культуры, спорта, организации досуга и развлечений

▼ **3 901,2**



Обеспечение электрической энергией, газом, паром

▲ **14 512,7**



Водоснабжение

▼ **10 344,6**



Строительство

▲ **28 973,9**



Деятельность административная и сопутствующие дополнительные услуги

▲ **2 869,0**



Предоставление прочих услуг

▲ **3 759,8**



Торговля оптовая и розничная

▲ **7 376,1**



Транспортировка и хранение

▼ **14 416,2**



Деятельность в области информации и связи

▲ **13 334,9**



Деятельность в области здравоохранения и социальных услуг

▲ **11 320,0**





ИЗРАСХОДОВАНО В 2022 ГОДУ НА МЕРОПРИЯТИЯ ПО ОХРАНЕ ТРУДА В РАСЧЕТЕ НА ОДНОГО РАБОТАЮЩЕГО В ГОРОДАХ И РАЙОНАХ СТАВРОПОЛЬСКОГО КРАЯ РУБЛЕЙ

Наибольшая численность пострадавших с утратой трудоспособности на 1 рабочий день и более и со смертельным исходом в городах и районах Ставропольского края

